



فهرست مطالب:

	صفحه	عنوان
۲	.....	هدف کلی درس.....
۲	.....	مدیریت درس درمان جامع ۱.....
۳	.....	حداقل مهارت‌های عملی مورد انتظار.....
4	.....	نحوه ارزشیابی درمان جامع ۱.....
۵	.....	فرم ۱ (خلاصه ای از وضعیت انتخابی بیمار).....
6	.....	فرم ۲ (معاینه دندانها).....
7	.....	فرم ۳ (طرح درمان اولیه بیمار).....
8	.....	فرم ۴ (لیست درمان هایی که الزاما باید توسط دانشجو انجام شوند).....
9	.....	فرم ۵ (لیست ثبت روزانه خدمات ارائه شده به بیمار انتخابی).....
۱۱	.....	فرم 6 (لیست ثبت روزانه خدمات ارائه شده به سایر بیماران).....



## هدف کلی درس: □

آموزش عملی دانشجو به نحوی که دیدگاه جامع و کل نگر در مورد بیمار و نیازها و تقاضاهای وی داشته باشد و قادر باشد بر اساس شواهد علمی موجود و با رعایت اصول حاکمیت عملی و احساس مسئولیت حرفه ای در برابر بیمار، با وی، همراهان او و پرسنل ارتباط صحیح و حرفه ای برقرار کند و به طور مستقل، نیازها و تقاضاهای دندانپزشکی او را برآورده سازد و وی را برای پیشگیری از بیماری های دهان و دندان توانمند سازد.

## □ مدیریت درس درمان جامع ۱ :

- تعداد و نوع واحد: ۲ واحد کارورزی
- ساعت آموزشی در طول دوره: ۱۳۶ ساعت
- این واحد شامل 4 بخش می باشد:
- الف) ارائه طرح درمان کامل و انجام درمان های دندانپزشکی به صورت جامع بر روی یک بیمار انتخابی بدین ترتیب:
- ۱- انتخاب یک بیمار که حداقل نیازمند درمان های جرم گیری، کشیدن دندان، ترمیمی و درمان ریشه و پروتز ثابت باشد.
- ۲- معاینات دقیق کلینیکی و تشکیل پرونده ( فرم ۱ و ۲ نیز تکمیل شود )
- ۳- تهیه رادیوگرافی و فتو گرافی داخل دهانی از وضعیت اولیه بیمار انتخابی
- ۴- تنظیم طرح درمان اولیه توسط دانشجو برای بیمار انتخابی ( تکمیل فرم ۳ )
- ۵- تهیه \* power point جهت گزارش وضعیت اولیه بیمار و گرفتن تأییدیه طرح درمان در جلسات ارائه مورد، در ابتدای هر روتیشین با حضور کلیه \*\* دانشجویان و یک نفر از اساتید هر بخش ( تکمیل فرم ۳ )
- ۶- تکمیل فرم ۴ توسط اساتید در جلسه ارائه مورد
- ب) انجام درمان های مشخص شده بر روی بیمار و تکمیل فرم ۵



دانشگاه آزاد اسلامی، واحد تهران مرکزی

ج) جلسات ارائه مورد جهت تشخیص افتراقی ضایعات دهانی و طرح درمان مناسب (زیر نظر گروه نهایی آموزشی تشخیص، پاتولوژی و جراحی - ۳ تا ۶ جلسه)

د) تهیه رادیوگرافی و فتوگرافی از وضعیت نهایی بیمار انتخابی برای تهیه power point، جهت گزارش وضعیت اولیه و نهایی بیمار و درمان های انجام گرفته، در انتهای ترم با حضور کلیه دانشجویان و یک نفر از اساتید هر بخش

\* طبق power point نمونه ارائه شده به آموزش جهت ارائه به دانشجویان  
\* \* کلیه دانشجویانی که واحد درمان جامع ۱ را در آن ترم اخذ کرده اند.

## □ حداقل مهارتهای عملی مورد انتظار:

دانشجو باید بتواند:

- ۱- بر اساس نیازها و شرایط بیمار، شکایت اصلی او و تاریخچه پزشکی و دندانپزشکی بیمار و با استفاده از گایدلاین های کلینیکی و شواهد معتبر موجود، طرح درمان مناسب برای بیمار تهیه کند.
- ۲- بر اساس اصول ارزیابی ریسک و با معاینه بیمار و کسب اطلاعات کلینیکی و پاراکلینیکی لازم ریسک ابتلا به بیماری های مختلف دهان و دندان در بیمار را تعیین کند.
- ۳- درمان های تعیین شده در طرح درمان بیمار را به طور مستقل و با مهارت بالا انجام دهد.
- ۴- از روند مراحل تشخیصی و درمانی انجام شده بر روی بیمار گزارشی مستند ارائه کند.



## □ نحوه ارزشیابی درمان جامع ۱:

- ۱- میانگین نمرات اساتید هر بخش در جلسه ارائه مورد و تکمیل فرم های ۱، ۲، ۳ ۴ نمره ( جلسه ارائه طرح درمان ابتدای هر روتیشن و ارائه تشخیص افتراقی ضایعات دهان )
- ۲- میانگین نمرات ثبت شده در هر جلسه ۱۰ نمره ( شامل کیفیت کار عملی ، حضور و غیاب \* ، رعایت نظم وانضباط ، کنترل عفونت ، نحوه برخورد با بیمار و پرسنل و .. )
- ۳- امتحان تئوری کتبی ۶ نمره

\* ( در جلسات ارائه مورد غیبت مجاز نمی باشد و حضور کلیه دانشجویانی که در آن ترم واحد درمان جامع را اخذ کرده اند الزامی است - در جلسات کار عملی غیبت موجه بیش از یک جلسه به منزله نمره صفر خواهد بود )



دانشگاه پزشکی دندانپزشکی تهران

دانشکده دندانپزشکی

لاگ بوک درمان جامع دندانپزشکی ۱

## فرم 1: خلاصه ای از وضعیت اولیه بیمار انتخابی جهت درمان

نام و نام خانوادگی بیمار: شماره پرونده:

سن: جنس:

شکایت اصلی بیمار:

چنانچه مصرف داروی خاصی و یا بیماری سیستمیک در تاریخچه پزشکی بیمار وجود دارد ذکر کنید.

چنانچه یافته پاتولوژیک خاصی در معاینات کلینیکی و پاراکلینیکی نسج نرم و سخت داخل دهانی و خارج دهانی بیمار وجود دارد، ذکر کنید.

### \* مدارک پاراکلینیکی اولیه مورد نیاز شامل:

۱- OPG

۲- BW یا PA انتخابی

۳- فتوگرافی داخل دهانی (نمای: روبرو، راست و چپ در حالت اکلوژن - اکلوژال بالا و پایین)

۴- فتوگرافی خارج دهانی (تمام رخ صورت در حالت استراحت و لبخند - نیم رخ)



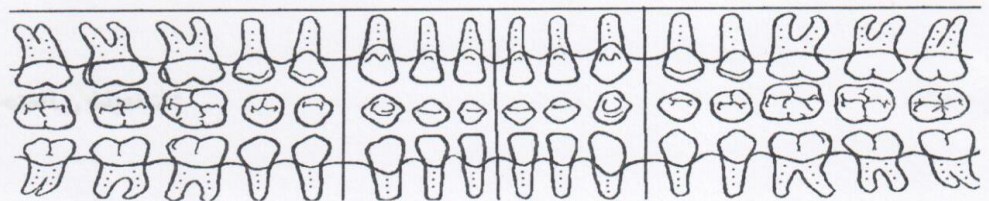
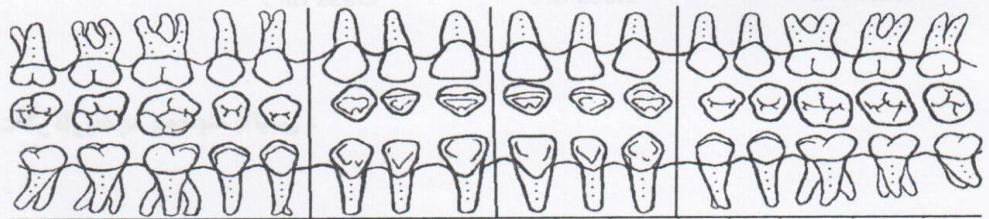
دانشگاه علوم پزشکی و خدمات بهداشتی درمانی تهران

دانشکده دندانپزشکی

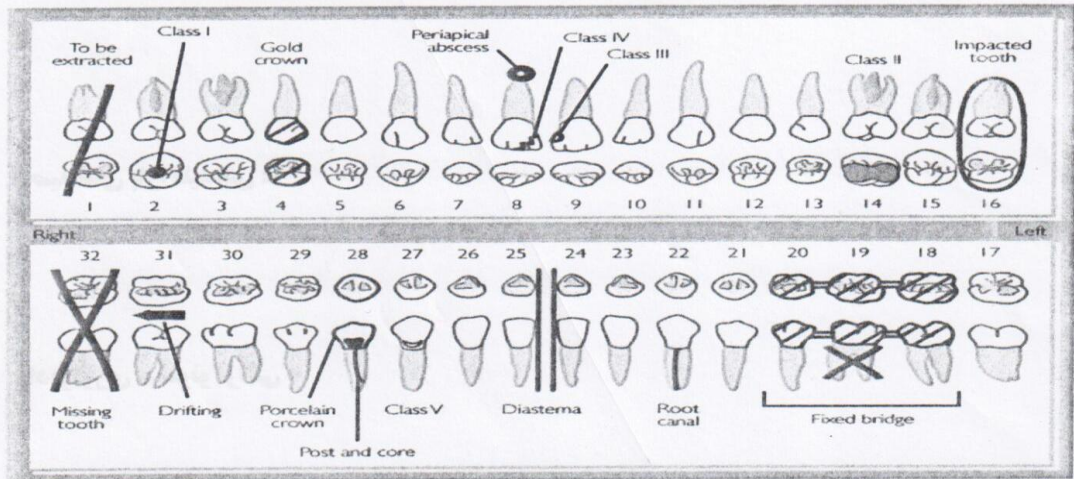
فرم ۲

معاینه دندانها

وضعیت دندانی فعلی:



راهنمای پرکردن چارت





دانشگاه پزشکی دندانپزشکی تهران

دانشکده دندانپزشکی

لاگ بوک درمان جامع دندانپزشکی ۱

### فرم ۳: طرح درمان اولیه بیمار (پیشنهادی توسط دانشجو)

محل تأیید طرح درمان توسط استاد مربوطه	طرح درمان	
		فاز I
		فاز II
		فاز III
		فاز IV

\* قبل از هرگونه اقدامی باید طرح درمان تأیید شده و درمانهایی که الزاماً باید توسط دانشجو در واحد درمان جامع ۱ و ۲ به تفکیک انجام شوند، توسط استاد مربوط به آن بخش در جدول صفحه بعد (فرم ۵) مشخص شود.



دانشگاه پزشکی دندانپزشکی تهران

دانشکده دندانپزشکی

لاگ بوک درمان جامع دندانپزشکی ۱

فرم ۴: لیست درمانهایی که الزاماً باید توسط دانشجو انجام\* شوند

امضاء استاد مربوطه	اقدام درمانی	
		بخش پریو (درمان جامع ۱) حداقل ۱ جراحی افزایش طول تاج
		بخش جراحی (درمان جامع ۱) ۱ جراحی دندان عقل
		بخش تشخیص (ارائه case)
		بخش اندو (درمان جامع ۱) یک مولر یک پره مولر ۲ کانال
		بخش ترمیمی (درمان جامع ۱) حداقل ۲ بیلدآپ
		بخش پروتز (درمان جامع ۲) ۱ واحد روکش







دانشگاه علوم پزشکی، دانشکده دندانپزشکی، تهران

لاگ بوک درمان جامع دندانپزشکی ۱

نام و نام خانوادگی بیمار				